

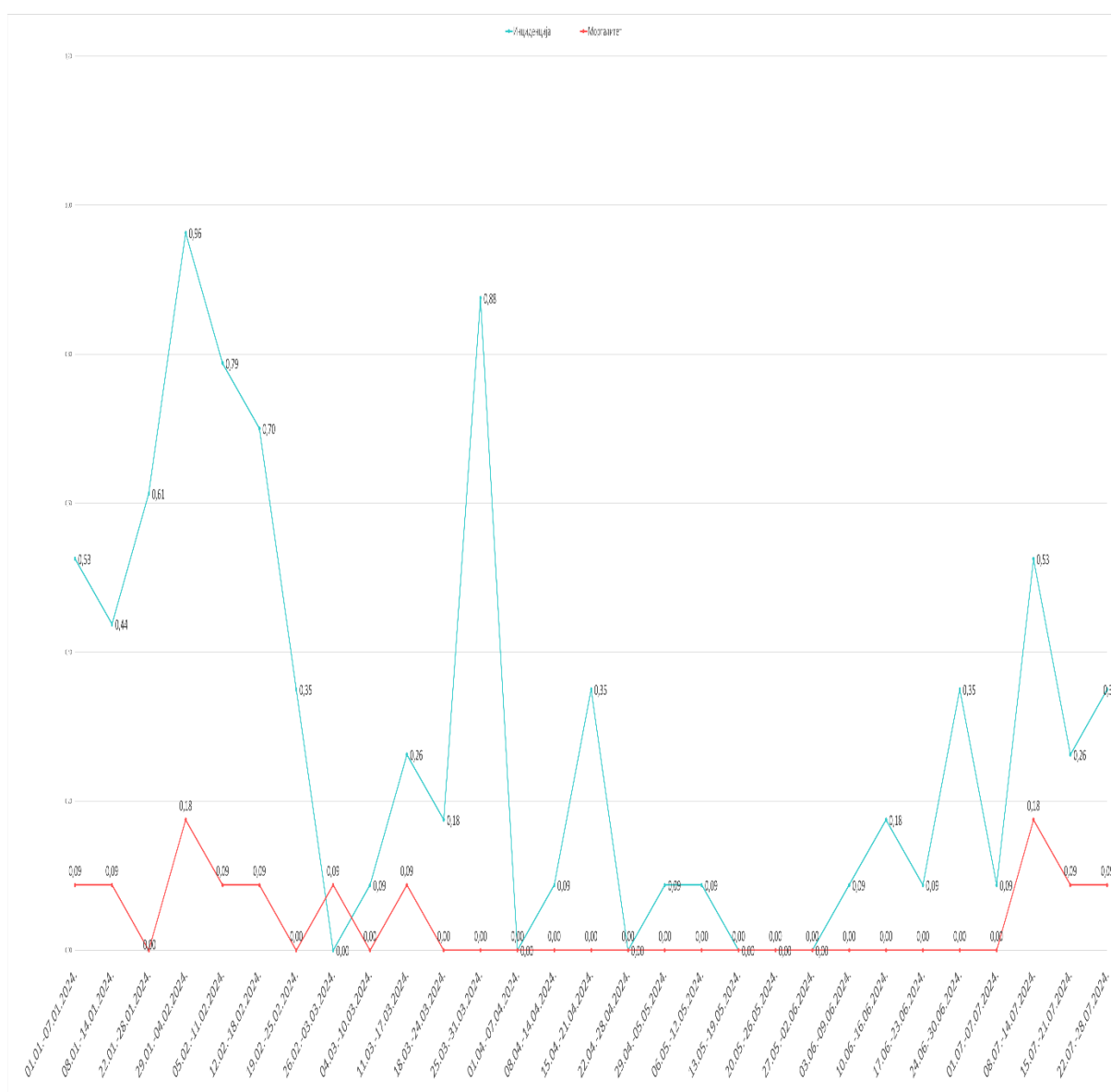
COVID 19 - Епидемиолошка ситуација у Републици Српској за период од 22. 07. до 28. 07. 2024. године

Анализом достављених података у протеклој седмици се биљежи, за сада, стабилна епидемиолошка ситуација.

На графикону 1. приказане су стопе инциденције и стопе морталитета по седмицама. У протеклој седмици стопа инциденције биљежи дискретан раст у односу на претходну седмицу и износи 0,35 на 100 000 становника. Стопа морталитета биљежи исту вриједност као и претходне седмице и износи 0,09 на 100 000 становника.

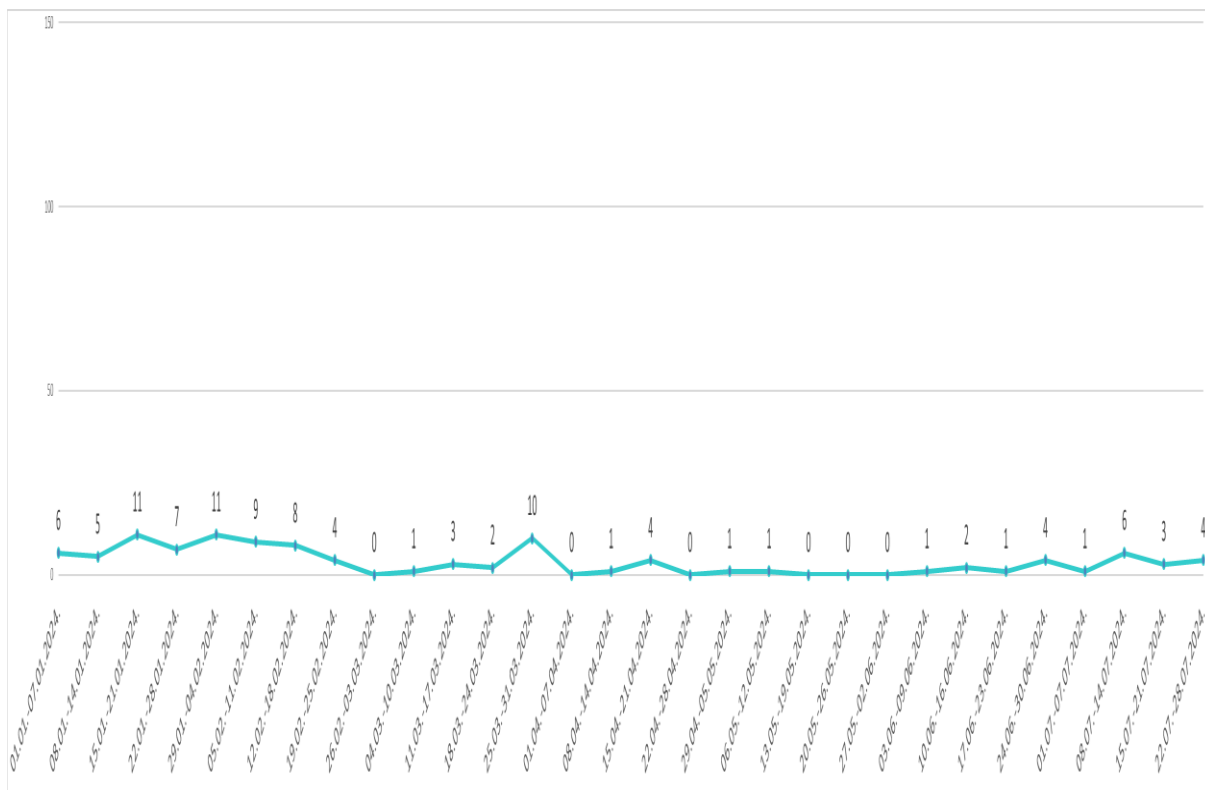
До сада је укупно регистровано 121.732 новообољелих и 6.707 преминулих од COVID-19 болести.

Графикон 1. Дистрибуција стопа инциденције и морталитета по седмицама од мјесеца јануара 2024. године



У протеклој седмици су пријављена 4 новообољела случаја (графикон 2).

Графикон 2. Дистрибуција новообољелих по седмицама од мјесеца јануара 2024. године



Анализа новообољелих у односу на вријеме, мјесто и добне групе у извјештајном периоду

У Републици Српској у периоду од **22. 07.** до **28. 07. 2024.** године на вирус SARS-CoV-2 је тестирано **35** узорака (тестирање методом RT-PCR), а инфекција је потврђена код **4** лица (**11,43%**).

Табела 2. Дистрибуција обољелих по узрасним групама за претходну седмицу

0-5	6.-14	15-19	20-29	30-49	50-64	65-79	80+
0	0	0	1	0	2	0	1

Број обољелих у току посљедње седмице према полу приказан је у табели 3.

Табела 3. Дистрибуција обољелих према полу за претходну седмицу

Мушко	Женско
4	0

Приказ удјела позитивних узорака у укупном броју тестираних узорака у извјештајном периоду дат је у табели 4.

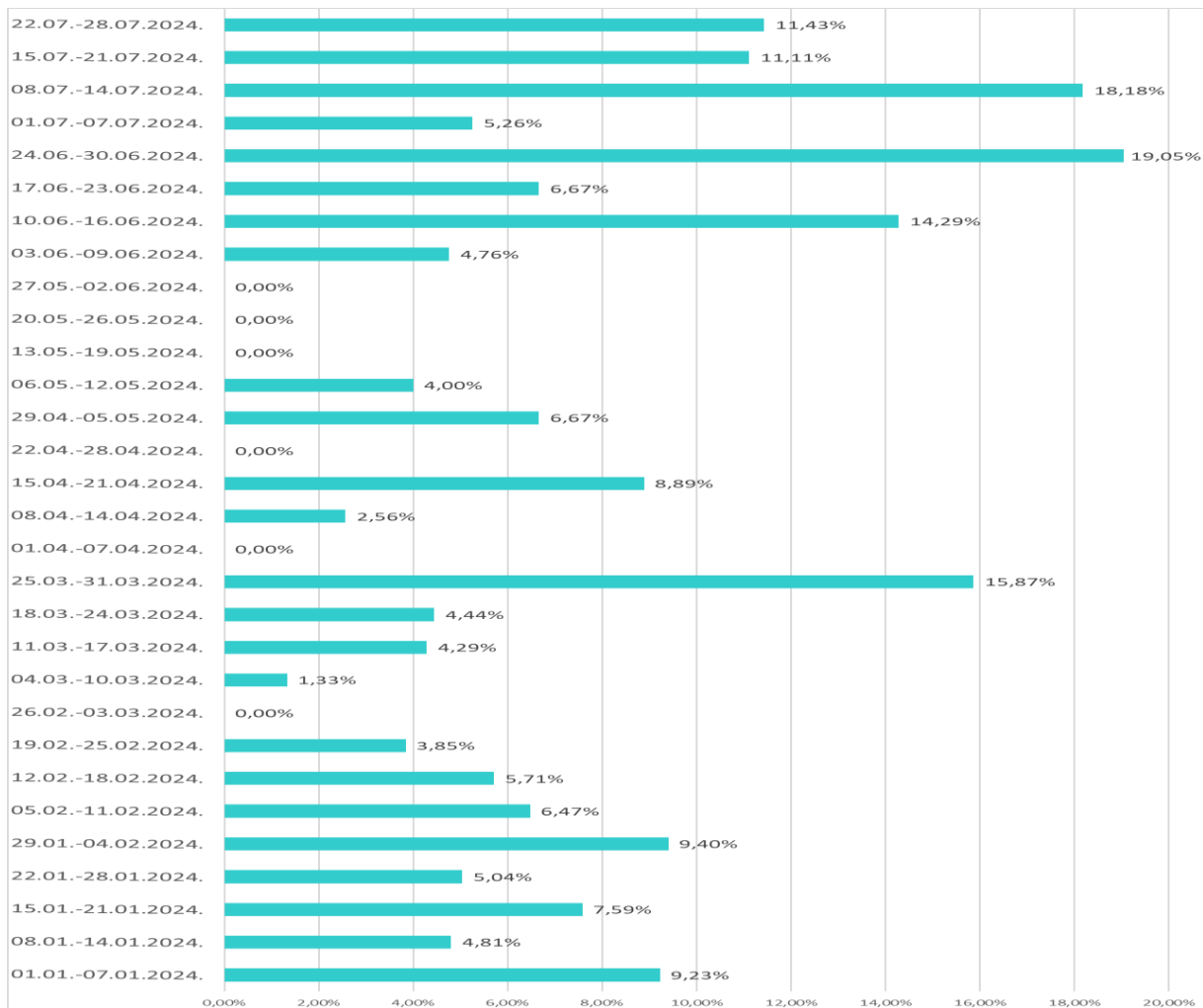
Табела 4. Процент позитивних узорака у односу на укупан број тестираних за претходну седмицу

7-дневно тестирање становника у Републици Српској	
Број тестирања	Процент позитивних
35	11,43 %

На графикону 4. је приказан процент позитивних узорака у односу на укупан број тестираних по седмицама од почетка 2023. године.

Од почетка мјесеца марта 2024. године, са изузетком посљедње седмице истог мјесеца, биљеже се нижи проценти позитивних узорака у односу на тестиране. Средином мјесеца јуна 2024. године долази до постепеног раста процента, а у посљедњој седмици се биљежи приближно иста вриједност процента позитивних узорака у односу на тестиране и у односу на претходну седмицу.

Графикон 4. Процент позитивних узорака у односу на укупан број тестираних по седмицама од мјесеца јануара 2024. године

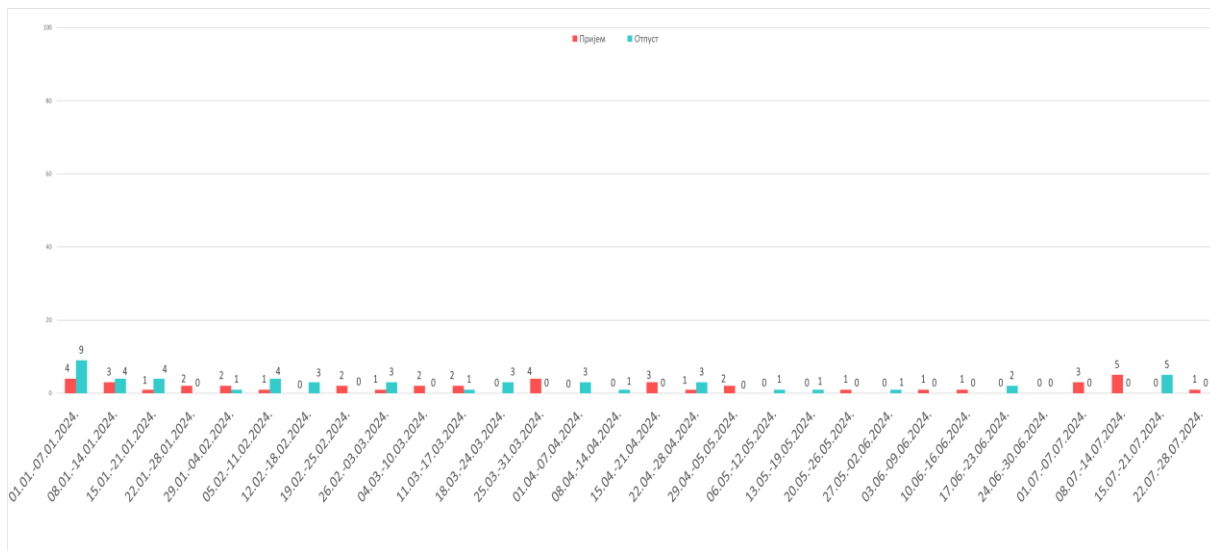


Хоспитализована лица

Тренутно су у здравственим установама хоспитализована **2** лица.

Анализом броја пријема и отпуста обољелих по седмицама, у посљедњој седмици се биљежи већи број пријема него отпуста (графикон 6).

Графикон 6. Приказ пријема и отпуста по седмицама од мјесеца јануара 2024. године



Смртни исходи

У посљедњој седмици, биљежи се **1** смртни случај од посљедица COVID-19 болести. У питању је мушкарц старости 65 година.

Графикон 8. Приказ броја смртних случајева по седмицама од мјесеца јануара 2024. године

